



GUÍA DE TALLAS ANILLOS

¿Desea comprar o regalar una joya ECH Jewelry pero no sabe qué talla elegir?
Nuestros expertos joyeros han diseñado esta guía para ayudarle en su elección.

SI NO DISPONE DE UN ANILLO: ¿CÓMO SE MIDE EL CONTORNO DEL DEDO?


1. Enrolle un trozo de cuerda, cinta o papel alrededor de la base del dedo.
2. Con ayuda de un bolígrafo, haga una marca en el punto donde se une la cuerda, la cinta o el papel.
3. Mida el tamaño resultante en milímetros con una regla.
4. Mire la correspondencia en la tabla de abajo.

PERÍMETRO CIRCUMFERENCIA DE SU DEDO EN MM	TALLA DEL ANILLO				
	EUROPA	ESTADOS UNIDOS	ESPAÑA	REINO UNIDO	JAPON
50	50	5_1/4	10	K	10
52	52	6	12	L 1/2	12
54	54	6_3/4	14	N 1/2	14
58	58	8	18	Q 1/2	18
62	62	10	22	T 1/2	22

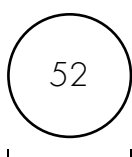
DISPONE DE UN ANILLO: ¿CÓMO PUEDO SABER EL TAMAÑO DEL DEDO?

Para saber su talla de anillo, imprima estos gráficos que aparecen a continuación, asegurándose de que la opción «Imprimir a escala» no está marcada en la ventana de diálogo de impresión, y siga los pasos que se indican a continuación.

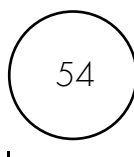
1. Coja un anillo tipo alianza, que se adapte perfectamente al dedo en el que quiera llevar su anillo ECH Jewelry.
2. Coloque su anillo en los círculos que aparecen a continuación: el diámetro del círculo debe estar perfectamente alineado con la circunferencia interior del anillo.
3. Si su anillo está entre dos tallas, elija la más grande.



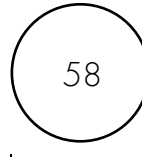
15,90 mm



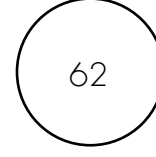
16,50 mm



17,20 mm



18,40 mm



19,60 mm